



# DOCUMENTATION

Bien démarrer avec le logiciel Trotstats

[Résumé](#)

Documentation du logiciel en ligne Dataturf - Trotstats.  
Aide à la décision pour tous les parieurs hippiques.

Dataturf.fr  
information@dataturf.fr

## Introduction

Notre équipe de passionnés est heureuse de vous présenter le logiciel Dataturf – Trotstats.

Reposant sur une base de données vérifiée et de qualité contenant les informations des courses de trot PMU et PMH sur les cinq dernières années, Trotstats vous apportera au quotidien de nombreux rapports statistiques et indicateurs permettant d'affiner vos pronostics ou d'obtenir rapidement des bases de jeu performantes.

Compatible avec les principaux opérateurs de paris comme PMU.fr, ZETURF.fr ou BECLIC.fr

Utilisez Trotstats dès maintenant pour vos jeux simples, couplés, tiercés et quintés !

L'équipe Dataturf.fr

## Les indicateurs

Retrouvez le descriptif de chaque indicateur présent dans le logiciel en ligne Dataturf – Trotstats.

A noter qu'il est recommandé de combiner les indicateurs entre eux pour obtenir des classements inédits.

Pour filtrer et classer de façon méthodique, retrouvez l'ensemble de ces indicateurs depuis l'éditeur de sélection.

Trotstats propose un code couleur permettant une meilleure compréhension et une visualisation rapide des données, allant du **vert foncé** au **rouge foncé**.

Ce code couleur est appliqué sur les indicateurs et les statistiques.


Les meilleurs indicateurs / statistiques tendent vers la couleur **verte foncée**.

A noter que chaque colonne possède les fonctionnalités de trie et de filtre.

Le rapport « INDICATEURS SUR LE TROTTEUR » regroupe 12 indicateurs basés sur les performances des chevaux.


### Classe

Permet de filtrer et de classer les chevaux suivant les allocations de leurs dernières courses. L'indice représente la moyenne des allocations des trois dernières courses du cheval.

 Cet indice peut-être combiné avec l'indice de forme récente et l'allocation de la course pour obtenir les chevaux qui surclassent l'épreuve.


#### Forme

Permet de filtrer et de classer les chevaux suivant leurs dernières performances.  
L'indice représente la moyenne des trois dernières places du cheval.

 Pour toutes places supérieures à 10 ou dans les cas de disqualification, le calcul compte 10.


#### Forme récente

Permet de filtrer et de classer les chevaux suivant leurs dernières performances.  
L'indice représente la moyenne pondérée des trois dernières places du cheval.

 Favorise les places des courses les plus récentes.  
Pour toutes places supérieures à 10 ou dans les cas de disqualification, le calcul compte 10.

#### Popularité

Permet de filtrer et de classer les chevaux suivant leur popularité auprès des parieurs.  
L'indice représente la moyenne des trois dernières côtes PMU du cheval.


 Cet indice peut-être combiné avec l'indicateur Score et la côte PMU du jour pour détecter de gros outsiders.

#### Performance

Permet de filtrer et de classer les chevaux suivant la performance de leurs dernières courses.  
Cet indice synthétise plusieurs informations de la dernière course du cheval.


#### Régularité

Permet de filtrer et de classer les chevaux suivant leurs régularités.  
Cet indice se base sur les trois dernières performances du cheval.

 A noter que le cheval peut être régulier dans les disqualifications comme dans les victoires !

#### Score

Permet de filtrer et de classer les chevaux suivant un indice global.  
Cet indice synthétise un ensemble d'informations statistiques pour obtenir une note sur 100.

 Cet indice permet d'obtenir rapidement une bonne base de jeu en trois chevaux.

#### Gain

Permet de filtrer et de classer les chevaux suivant les gains obtenus durant leurs carrières.

 Pour une question de visualisation, cet indice est donné en K€.


#### Diff. Alloc

Permet de filtrer et de classer les chevaux suivant leurs montées ou descentes d'allocation par rapport à leur dernière course. Une valeur négative signifie que le cheval descend d'allocation.

 Le montant de la différence d'allocation entre les deux courses est donné en K€.

#### Der. Gain

Permet de filtrer et de classer les chevaux suivant le montant de leurs derniers gains.

 Le montant du gain est donné en K€.

#### Der. Cote

Permet de filtrer et de classer les chevaux suivant la côte PMU obtenue lors de leurs dernières courses.


#### Der. Favori

Permet de filtrer et de classer les chevaux suivant le statut de favori obtenu lors de leurs dernières courses.

Le rapport « INDICATEURS SUR LE DRIVER » regroupe 4 indicateurs basés sur les performances des drivers / jockeys.


#### Classe

Permet de filtrer et de classer les drivers suivant les allocations de leurs dernières courses. L'indice représente la moyenne des allocations des six dernières courses du driver.

 Cet indice peut être combiné avec l'indice de forme récente et l'allocation de la course pour obtenir les drivers qui surclassent l'épreuve.


#### Forme

Permet de filtrer et de classer les drivers suivant leurs dernières performances. L'indice représente la moyenne des six dernières places du driver.

 Pour toute place supérieure à 10 ou dans les cas de disqualification, le calcul compte 10.

#### Forme récente

Permet de filtrer et de classer les drivers suivant leurs dernières performances. L'indice représente la moyenne pondérée des six dernières places du driver.

 Favorise les places des courses les plus récentes.  
Pour toute place supérieure à 10 ou dans les cas de disqualification, le calcul compte 10.

#### Popularité

Permet de filtrer et de classer les drivers suivant leurs popularités auprès des parieurs. L'indice représente la moyenne des trois dernières côtes PMU.


Le rapport « INDICATEURS SUR L'ENTRAINEUR » regroupe 4 indicateurs basés sur les performances des entraîneurs.

#### Classe

Permet de filtrer et de classer les entraîneurs suivant les allocations de leurs dernières courses. L'indice représente la moyenne des allocations des six dernières courses de l'entraîneur.


#### Forme

Permet de filtrer et de classer les entraîneurs suivant leurs dernières performances. L'indice représente la moyenne des six dernières places de l'entraîneur.

 Pour toute place supérieure à 10 ou dans les cas de disqualification, le calcul compte 10.

#### Forme récente

Permet de filtrer et de classer les entraîneurs suivant leurs dernières performances. L'indice représente la moyenne pondérée des six dernières places de l'entraîneur.

 Favorise les places des courses les plus récentes.  
Pour toute place supérieure à 10 ou dans les cas de disqualification, le calcul compte 10.

#### Popularité

Permet de filtrer et de classer les entraîneurs suivant leurs popularités auprès des parieurs. L'indice représente la moyenne des trois dernières côtes PMU.


Le rapport « INDICATEURS SUR LE PROPRIETAIRE » regroupe 4 indicateurs basés sur les performances des propriétaires.

#### Classe

Permet de filtrer et de classer les propriétaires suivant les allocations de leurs dernières courses. L'indice représente la moyenne des allocations des six dernières courses du propriétaire.


#### Forme

Permet de filtrer et de classer les propriétaires suivant leurs dernières performances. L'indice représente la moyenne des six dernières places du propriétaire.

 Pour toute place supérieure à 10 ou dans les cas de disqualification, le calcul compte 10.

#### Forme récente

Permet de filtrer et de classer les propriétaires suivant leurs dernières performances. L'indice représente la moyenne pondérée des six dernières places du propriétaire.

 Favorise les places des courses les plus récentes.  
Pour toute place supérieure à 10 ou dans les cas de disqualification, le calcul compte 10.

#### Popularité

Permet de filtrer et de classer les propriétaires suivant leurs popularités auprès des parieurs. L'indice représente la moyenne des trois dernières côtes PMU.



## Les statistiques


Retrouvez le descriptif de chaque statistique présent dans le logiciel en ligne Dataturf – Trotstats.

A noter que l'ensemble des 11 données ci-dessous est valable pour les 21 rapports statistiques.

Pour filtrer et classer de façon méthodique, retrouvez l'ensemble de ces statistiques depuis l'éditeur de sélection.

### Course

Nombre de courses sur la dernière année du partant ou de l'association.

 Possibilité d'obtenir cette information sur les trois derniers mois.

### Gagnant

Pourcentage de réussite victoire (première place) sur la dernière année du partant ou de l'association.

 Possibilité d'obtenir cette information sur les trois derniers mois.

### Placé

Pourcentage de réussite placé (dans les trois premiers) sur la dernière année du partant ou de l'association.

 Possibilité d'obtenir cette information sur les trois derniers mois.


### Cinq

Pourcentage de réussite dans les cinq premiers sur la dernière année du partant ou de l'association.

 Possibilité d'obtenir cette information sur les trois derniers mois.

Dai

Pourcentage de disqualification sur la dernière année du partant ou de l'association.


 Possibilité d'obtenir cette information sur les trois derniers mois.

Il y a

Nombre de jours séparant le partant ou l'association de son dernier engagement.


Suite G.

Nombre de victoires consécutives du partant ou de l'association.

 Cette information permet d'obtenir rapidement les partants ou associations qui sont sur la répétition.

Suite PL.

Nombre de placés consécutifs du partant ou de l'association.


 Cette information permet d'obtenir rapidement les partants ou associations qui sont sur la répétition.

Suite Dai.

Nombre de disqualifications consécutives du partant ou de l'association.


Ecart G.

Nombre de courses consécutives sans victoire du partant ou de l'association.

 Cette information permet d'obtenir rapidement les partants ou associations en période de méforme.

#### Ecart PL.

Nombre de courses consécutives sans placé du partant ou de l'association.

 Cette information permet d'obtenir rapidement les partants ou associations en période de réforme.

---

## Demande de support

Actuellement avec plus de 500 informations statistiques / indicateurs, notre équipe continue à enrichir sa base de données référentielle avec de nouveaux lots d'indicateurs, de statistiques ou d'informations venant des réseaux sociaux.

L'objectif étant de permettre à chaque turfiste d'obtenir des axes de jeux personnalisés.

N'hésitez pas à nous contacter par e-mail pour toutes questions, aide ou suggestions d'amélioration du logiciel (nouveaux indicateurs, statistiques, fonctionnalités etc.).

Adresse de contact : [support@dataturf.fr](mailto:support@dataturf.fr)

L'équipe Dataturf.fr